

Cajas de inspección




Protelcr
Materiales Eléctricos

107BC

Especificaciones

- Serie: Estándar
- Material: HDPE
- Color de la caja: Negro
- Color de la tapa: Verde
- Marcado de la tapa: ICV
- Peso de la caja: 1.04 lbs
- Peso de la tapa: 0.23 lbs
- Peso total: 1.27 lbs



Dimensiones de la tapa	
Diámetro Superior	6 1/2"
Diámetro Inferior	5 3/4"
Grosor del borde	3/16"
Altura total	3/4"




Dimensiones de la caja	
Diámetro interior superior	5 7/8"
Diámetro exterior superior	6 3/8"
Diámetro interior inferior	7 1/2"
Diámetro exterior inferior	8 3/8"
Altura	8 7/8"

111BCB



Especificaciones

- Serie: Estándar
- Material: HDPE
- Color de la caja: Negro
- Color de la tapa: Verde
- Marcado de la tapa: ICV
- Peso de la caja: 2.07 lbs
- Peso de la tapa: 0.75 lbs
- Peso total: 2.82 lbs



Dimensiones de la tapa	
Diámetro superior	9 1/2"
Diámetro Inferior	8 11/16"
Grosor de borde	1/2"
Atura total	1 3/8"




Dimensiones de la caja	
Diámetro interior superior	9 1/8"
Diámetro exterior superior	9 11/16"
Diámetro interior inferior	1/4"
Diámetro exterior inferior	23/16"

113BCE

Especificaciones

- Serie: Estándar
- Color de la caja: Negro
- Material de la caja : Polipropileno
- Color de la cubierta: Arena
- Marcado de la Tapa: "Electric"
- Material de la Tapa: HDPE
- Peso de la caja: 5.70 lbs
- Peso de la tapa: 2.61 lbs
- Peso total: 8.31 lbs



Dimensiones de la tapa	
Diámetro Superior	11 5/8"
Diámetro Inferior	16 13/16"
Grosor del borde	10 1/8"
Altura total	15 1/4"
Grosor del borde	1/4"
Altura total	2"



Dimensiones de la caja	
Ancho interior superior	10"
Ancho exterior superior	11 5/8"
Longitud exterior superior	16 13/16"
Longitud interior inferior	20"
Ancho exterior inferior	16"
Altura	12"

312BCB ELEC

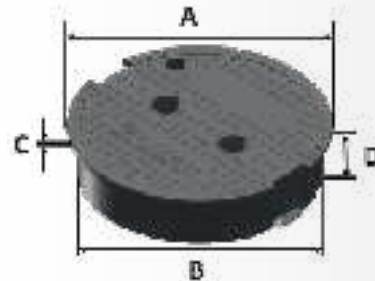


Especificaciones

- Serie: Pro-Spec™
- Material: HDPE
- Color de la caja: Gris
- Color de la tapa: Gris
- Marcado de la tapa: "Electric"
- Peso de la caja: 2.99 lbs
- Peso de la tapa: 1.21 lbs
- Peso total: 4.20 lbs



Dimensiones de la caja	
Diámetro interior superior	9 3/16"
Diámetro exterior superior	10 1/4"
Diámetro interior inferior	11 1/2"
Diámetro exterior inferior	12 3/4"
Altura	10"

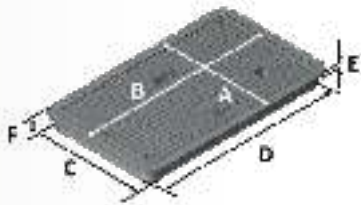


Dimensiones de la tapa	
Diámetro Superior	9 3/4"
Diámetro Inferior	9 1/16"
Grosor del borde	1/4"
Altura total	23/16"

322BCB

Especificaciones

- Serie: Pro-Spec™
- Material: HDPE
- Color de la caja: Verde
- Color de la tapa: Verde
- Marcado de la tapa: ICV
- Peso de la caja: 19.50 lbs
- Peso de la tapa: 7.85 lbs
- Peso total: 27.35 lbs



Dimensiones de la tapa	
Ancho Superior	15 3/4"
Longitud Inferior	24 3/4"
Ancho Inferior	13 9/16"
Longitud inferior	23"
Grosor del borde	0.35"
Altura	2 1/4"

Dimensiones de la caja	
Ancho interior superior	14"
Longitud interior superior	23 3/8"
Ancho exterior superior	16"
Longitud exterior superior	25 1/2"
Ancho interior inferior	20 1/4"
Longitud interior inferior	29 1/2"
Ancho exterior inferior	21 7/8"
Longitud exterior inferior	32 3/4"
Altura	15"

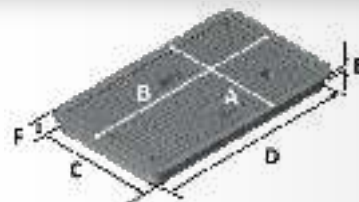
326BCB-BG



Dimensiones de la caja	
Ancho interior superior	18 1/8"
Longitud interior superior	30 5/8"
Ancho exterior superior	20 1/8"
Longitud exterior superior	32 5/8"
Ancho interior inferior	24 5/8"
Longitud interior inferior	37"
Ancho exterior inferior	27 15/16"
Longitud exterior inferior	40 3/8"
Altura	18"

Especificaciones

- Serie: Pro-Spec™
- Material: HDPE
- Color de la caja: Negro
- Color de la tapa: Verde
- Marcado de la tapa: ICV
- Peso de la caja: 28.45 lbs
- Peso de la tapa: 13.30 lbs
- Peso total: 41.75 lbs



Dimensiones de la tapa	
Ancho Superior	19 1/4"
Longitud Inferior	32 1/8"
Ancho Inferior	17 5/16"
Longitud inferior	30 3/8"
Grosor del borde	0.37"
Altura	2 1/4"



Protelcr.com



Protelcr



• **Zapote, San José**

De la rotonda de las garantías sociales, 100mts este y 100mts sur



• **Alajuela Centro**

Del KFC Alajuela, 500mts oeste



8856-0435



8521-0435



2103-0400



2430-0435